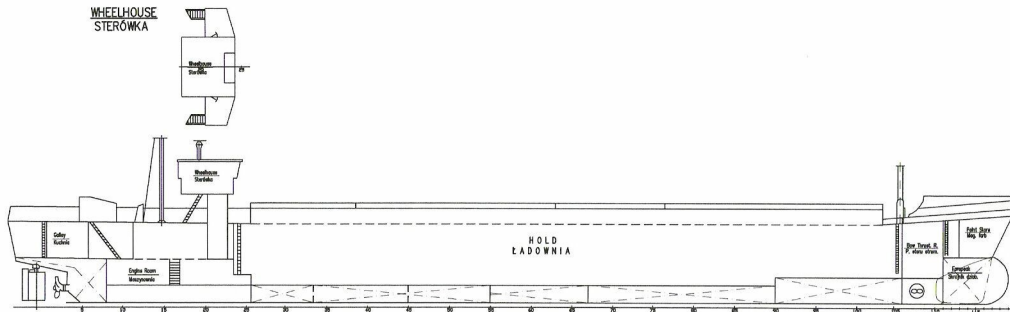
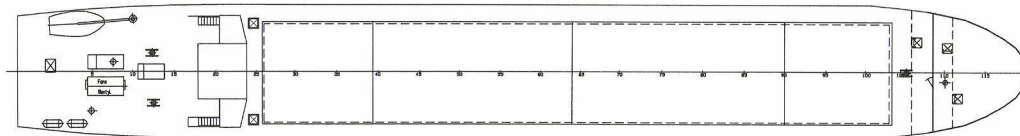


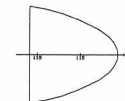
WHEELHOUSE  
STERÓWKA



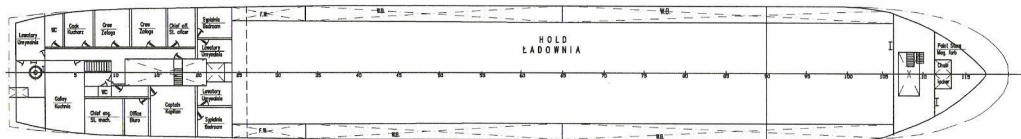
MAIN DECK  
POKLAD GŁÓWNY



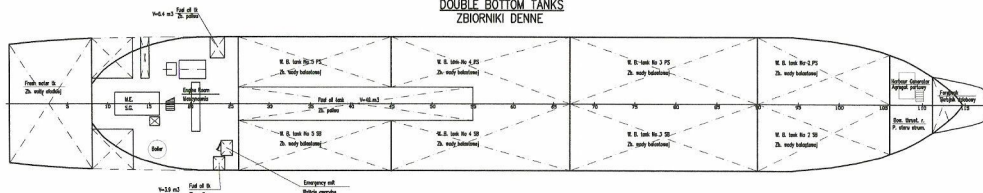
FORECASTLE DECK  
POKLAD DZIÓBÓWKI



TWEENDECK  
MIĘDZYPOKŁAD



DOUBLE BOTTOM TANKS  
ZBIORNIKI DENNE



TECHNICAL DATA OF SHIP

COMPLETION DATE ROK BUDOWY	1980
OVERALL LENGTH DŁUGOŚĆ CAŁKOWITA	74.16 M
EXTREME BREADTH SZEROKOŚĆ	9.80 M
DEPTH MOULDED WYSOKOŚĆ	5.40 M
GROSS TONNAGE POSIŁEK REZERWIM BUDOWA	-
CREW ZADŁOŻA	6 PERSONS
IMO NUMBER NUMER WD	807011

PROJ. 11.2000	SK. S.	<b>PałCAD</b> Projektowanie Inżynierów-Specjalistów ul. Jutrzenki 10 00-708 Warszawa
SPRZĘT. 11.2000	SK. S.	
WYK. 11.2000	SK. S.	
SCALE 1:125	m/s "MAX"	
FORMATA 040204	PLAN OGÓLNY	
PROJ. 0.50	GENERAL ARRANGMENT PLAN	
AKWIZ. 1		AKWIZ. 1